



OBCHODNÍ PODMÍNKY

OVERFACE: OBCHODNÍ PODMÍNKY

Overface® je obchodní značkou dekorativního tisku společnosti Trachea.

1. OBCHODNÍ PODMÍNKY PRO OBJEDNÁVÁNÍ DEKORATIVNÍHO TISKU OVERFACE NA VEŠKERÉ NOSNÉ MATERIÁLY Z KOLEKCE TRACHEA

1.1 Rozdělení grafických motivů Overface

Kolekce motivů Overface: 1000 Dětské motivy, 2000 Přírodní motivy, 3000 Abstraktní motivy, 4000 Tapetové motivy, 5000 Speciální motivy, **6000 Průmyslové motivy (novinka!)**

| **Nákres sestavy a umístění grafického motivu viz Příloha 2** |

Mimo kolekci motivů Overface si zákazník může dodat vlastní grafický motiv nebo fotografii.

| **Technické informace pro potisk vlastním dodaným motivem viz Příloha 3** |

1.2 Materiály, dekory a tvary frézování vhodné pro aplikaci grafických motivů Overface

Nábytková dvířka Trachea - Overface mohou být vyrobená z těchto materiálů:

1.2.1 MDF desky s PVC či PET fólií

Pro aplikaci dekorativního tisku Overface lze použít pouze některé tvary frézování a dekory fólií:

- mezi vhodné tvary řadíme **33B, I2, E1N, E5N, E6N, E/I12, E/I13, E/I14, E/I18, E20, E21,**
- nabídka **vhodných fólií** je mnohem širší a díky technologickému rozvoji neustále roste (viz Příloha 1A).

1.2.2 Laminované desky (LTD) včetně hran ABS 1 resp. 2 mm

Standardně používáme bílou LTD Kronospan (dekor 500 povrch PE).

1.2.3 Akrylátové desky T.acrylic včetně hran ABS a 3D hran

Přehled dekorů vhodných pro aplikaci dekorativního tisku Overface (viz Příloha 1B).

1.2.4 Jiné plošné materiály

Jejich použití je třeba vždy individuálně konzultovat, případně provést provozní zkoušky.

Na základě výsledků může být potom zpracována konkrétní nabídková kalkulace.

1.3 Cenové podmínky potisku

Cena za výrobek Trachea - Overface se skládá z několika položek:

- ceny za výrobek (nábytková dvířka Trachea),
- ceny dekorativního tisku Overface,
- ceny za grafické práce související s přípravou tiskových dat do výroby.

Každá zakázka je naprosto unikátní, vyžaduje odlišnou péči, a proto nelze sestavit klasický položkový ceník. V případě zájmu o výrobky Trachea - Overface zašlete, prosím, svůj požadavek e-mailem na adresu: **obchod@trachea.cz** a my vám rádi připravíme konkrétní cenovou nabídku.

1.4 Autorská práva

Motivy z kolekce Trachea podléhají autorsko-právní ochraně a nemohou být dále volně šířeny. U motivů dodaných ke zpracování nese odpovědnost za jejich užití zákazník.

1.5 Plocha potisku

Největší potisknutelná plocha jednoho kusu je 2.000 x 3.000 mm. Celková plocha sestavy skládající se z více kusů však může být prakticky „neomezená.“

Potištěnou plochou se rozumí **plocha celého dílce** (nábytkových dvířek), nikoli plocha natištěného motivu.

1.6 Aplikace grafických motivů

Pro aplikaci motivů požadujeme nákres budoucí sestavy včetně schematického umístění daného motivu (viz Příloha 2). Na základě nákresu zpracujeme grafický návrh, který bude zaslán osobě zodpovědné

za odsouhlasení (viz bod 1.8).

1.7 Varianty řešení

Téměř u všech motivů z galerie Overface je možné měnit různé parametry. Motiv může být použit jako celek, nebo z něj lze použít jen některé prvky. Dále je možné měnit barevnost a následně jeho umístění na nábytkové sestavě. V případě, že si přejete využít vlastní motiv, prostudujte „Technické informace“ (viz Příloha 3). Budete-li potřebovat konzultaci, kontaktujte kdykoliv naše grafické studio. Za předpokladu, že bude mít studio veškeré potřebné podklady, zašleme Vám první návrh umístění motivu do tří pracovních dnů. První návrh umístění motivu na nábytkovou sestavu vám vytvoříme zdarma. Případné další úpravy budou účtovány podle časové náročnosti, a proto je specifikujte tak, aby mohly být provedeny jednoduše a rychle.

1.8 Objednávka Overface

Pro objednávku výroby produktů Trachea - Overface využijte, prosím, standardního objednávkového formuláře Trachea a připojte náskres požadované sestavy s uvedením rozměrů, dekorů fólií a přesného umístění motivu (nejlépe se základním okótováním). V případě fólií s dekory dřevin vyznačte, prosím, do náskresu směr let.

Součástí objednávky musí být také:

- specifikace motivu (objednávací číslo z kolekce Trachea nebo vlastní elektronické podklady),
- specifikace umístění motivu v sestavě (viz bod 1.6),
- specifikace nosného materiálu (lisované výrobky z produkce Trachea nebo LTD Trachea),
- odsouhlasení potisku: jméno, e-mail a telefonní číslo osoby zodpovědné za schválení.

Konečnou podobu potisku je bezpodmínečně nutné potvrdit písemně (e-mail), jinak nebude zakázka zadána do výroby!

Objednávku zašlete elektronicky na adresu objednavky@trachea.cz

Standardní termín výroby je 14 dní od odsouhlasení zakázky.

Hotovou zakázku expedujeme nejdříve 2 dny po její výrobě, z důvodu vytvrzení barvy, která je v této době náchylná k mechanickému poškození. Pokud zákazník bude trvat na vyzvednutí zakázky před touto dobou, nepřijímá firma Trachea zodpovědnost za její případné mechanické poškození během přepravy.

(Další doporučení v Návodu na údržbu výrobků s potiskem Overface na www.trachea.cz v sekci Servis.)

1.9 Doporučení pro rozměrnější dílce

Při objednávce potisku dílců z lisovaných fólií (popř. i z LTD), jejichž velikost přesahuje 1.200 mm na výšku doporučujeme použít výztuže proti prohnutí. Standardně nabízíme výztuž od firmy Häfele, kterou můžeme zajistit včetně aplikace (viz Příloha 4).

1.10 Kontakty

telefon: +420 573 502 111

e-mail: objednavky@trachea.cz

Overface[®]. Nová tvář bydlení.

PŘÍLOHA 1A
SEZNAM FÓLIÍ VHODNÝCH PRO APLIKACI DEKORATIVNÍHO TISKU OVERFACE

Běžné folie: DEKORY DŘEVA		Běžné folie: UNI BARVY		Trendy LESK		Trendy MAT		Trendy EXCLUSIVE	
Číslo fol.	Název folie:	Číslo fol.	Název folie:	Číslo fol.	Název folie:	Číslo fol.	Název folie:	Číslo fol.	Název folie:
120	bílý fládr	1-1	vanilka	110	bílá lesk	1-7	slonová kost mat	8-5	broušený nikl
122	bílý sawcut	1-3	meruňka	114	slonová kost lesk	1-8	vanilka mat	183	stream bílý lesk
211	dub winchester	1-4	žlutá tmavá	117	vanilka lesk	4-8	ostružina mat	184	stream šedý lesk
213	dub světlý sonoma	1-5	mandarinka	142	modrá lesk	171	bílá mat		
230	dub windy	3-4	zelená oliva	166	antracit lesk				
232	dub mirain cross.	5-1	červená tmavá						
400	buk světlý	5-2	grapefruit						
530	olše tmavá	7-1	bronz měděný						
540	olše - mat	7-2	bronz olivový						
551	třešeň světlá	7-3	bronz ocelový						
570	calvados	7-4	bronz hnědý						
580	švestka	8-1	kůže krémová						
581	trnka světlá	9-1	hliník mat						
610	javor	9-5	antracit						
615	javor horský	121	bílá vroubkovaná						
721	avola hnědá	170	koženka						
722	avola champagne	175	bílá káva						
725	wenge bělené cross.								
726	wenge zambezi cross.								
730	palisandr								
810	borovice								
830	modřín cross.								
910	hruška mat								
Pozn. barevné označení - novinky 2012									

*cross. = crosscut (povrchová struktura, která imituje povrch dřeva po průchodu katrem. Kolmo k vláknům dřeva jdou plastické rýhy „pilových listů“, které dodávají dekoru autentický nádech)

PŘÍLOHA 1B
SEZNAM LESKLÝCH AKRYLÁTOVÝCH POVRCHŮ VHDNÝCH PRO APLIKACI DEKORATIVNÍHO TISKU OVERFACE

Jednostranně lesklá akrylátová dvířka

Skupina UNI BARVY		Skupina METALIC		Skupina FANTASY		Skupina ZRCADLO	
Číslo	Název dekoru:	Číslo	Název dekoru:	Číslo	Název dekoru:	Číslo	Název dekoru:
A01	Bílá lesk	A08	Černá metalíza	A03	Zlatá růže	AAR	Zrcadlo
A02	Slonová kost lesk	A25	Šedá metalíza	A15	Hliník		
A06	Červená	A41	Cappuccino metalíza	A57	Tkanina champagne		
A09	Vanilka lesk	A42	Caffe metalíza	A58	Bronzová tkanina		
A11	Bordeaux			AMK	Eben		
A13	Caffe						
A14	Cappuccino						
A20	Zelená oliva						
A45	Šedé hedvábí						
A60	Šedá						
AVS	Norek lesk						
AA6	Šedý Londýn						

Oboustranně lesklá akrylátová dvířka

Skupina UNI BARVY	
Číslo	Název dekoru:
A01D	Bílá lesk
A02D	Slonová kost lesk
A09D	Vanilka lesk

PŘÍLOHA 2A**NÁKRES SESTAVY A UMÍSTĚNÍ GRAFICKÉHO MOTIVU Z KOLEKČÍ:**

1000 Dětské motivy, 2000 Přírodní motivy, 3000 Abstraktní motivy, 4000 Tapetové motivy, 5000 Speciální motivy

Tyto kolekce umožňují individuální zpracování zakázky dle vašeho zadání. Lze libovolně měnit umístění motivu velikost motivu a v mnoha případech i jeho barevnost.



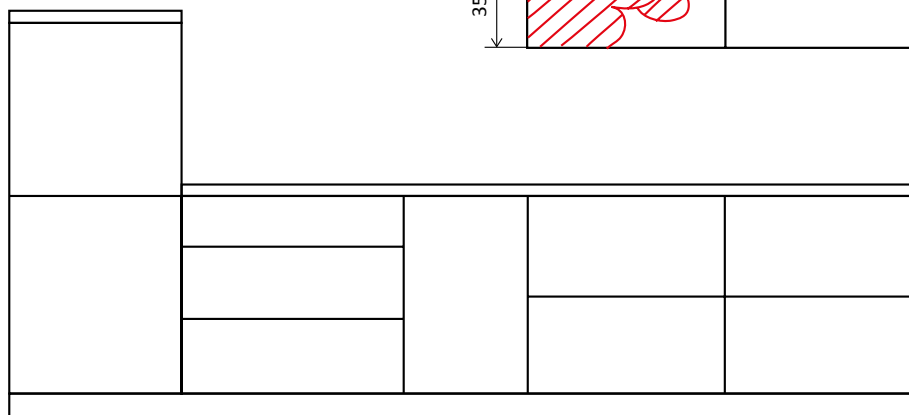
2002 Bílý lotos

Pro realizaci je důležité vytvořit podobný jednoduchý náskres sestavy, tak jako vidíte níže, včetně schématického umístění motivu.

**Náskres by měl obsahovat následující informace:**

- zakreslení rozměrů,
- označení dekoru fólie a název tvaru frézování,
- název a umístění grafického motivu.

dekor fólie: **F110**
 tvar frézování: **33B**
 grafický motiv: **2002 Bílý lotos**



PŘÍLOHA 2B

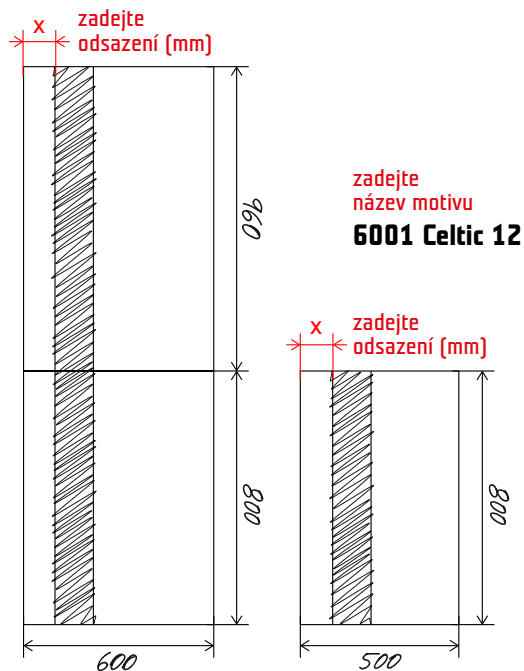
PRŮMYSLOVÉ MOTIVY - jsou to grafické pásy, které průběžně probíhají přes sestavu dvířek. Orientace pásu může být v horizontálním, nebo ve vertikálním směru.

Tyto pásy mají pevně dané parametry:

1. Výšku motivu (horizontální provedení) / šířku motivu (vertikální provedení)
 2. Přesně specifikovaný vzorník 15 odstínů barev (**Pozor! Barva se mění dle použitého dekoru**)
- problematika barevnosti je názorně vysvětlena na www.trachea.cz/cz/overface

Vertikální provedení motivu

Pro realizaci je důležité vytvořit podobný jednoduchý náskres sestavy, tak jako vidíte níže, včetně schématického umístění průmyslového motivu.

**poznámka:**

1. Při umísťování motivu pamatujte i na výšku šuplíků a umístění úchytek.
2. Rozměry průmyslových motivů jsou pevně dané.



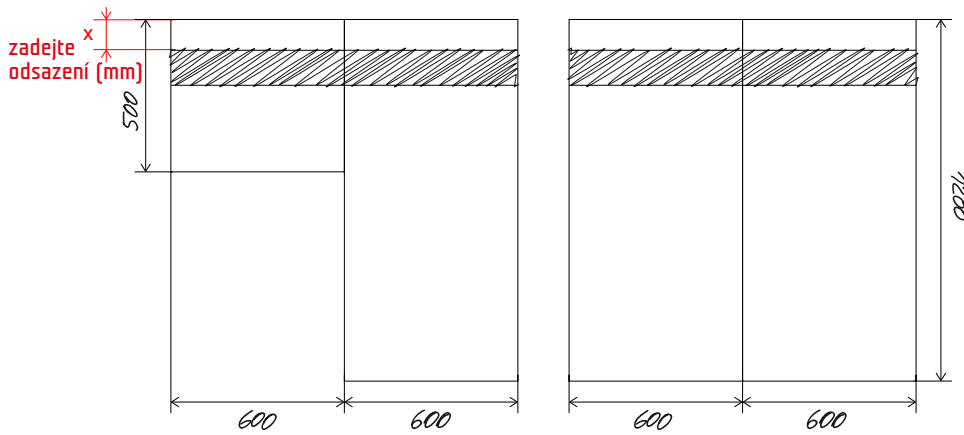
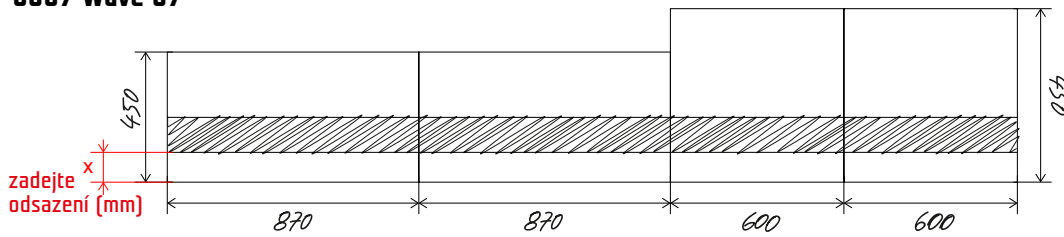
PŘÍLOHA 2B

Horizontální provedení motivu

Pro realizaci je důležité vytvořit podobný jednoduchý náčrtek sestavy, tak jako vidíte níže, včetně schématického umístění průmyslového motivu.



zadejte
název motivu
6007 Wave 07



poznámka:

1. Při umísťování motivu pamatujte i na výšku šuplíků a umístění úchytek.
2. Rozměry průmyslových motivů jsou pevně dané.



PŘÍLOHA 3

TECHNICKÉ INFORMACE

pro potisk vlastním dodaným motivem

Budete-li si přát natisknout technologií Overface vlastní motivy, věnujte pozornost následujícím informacím.

Formáty:

bitmapová grafika	jpg (maximální kvalita) tiff pdf (obsahující bitmapový obrázek)
vektorová grafika	ai (Adobe Illustrator) eps (Adobe Illustrator, Corel Draw) pdf (obsahující vektorovou grafiku)

Rozlišení:

Váš obrázek je složen z obrazových bodů o určité hustotě rozmístěných v ploše. Pro hustotu bodů neboli rozlišení používáme zkratku DPI (Dot Per Inch). Touto zkratkou se vyjadřuje počet Bodů na Palec (2,54 cm). Čím větší je počet těchto bodů na Palec, tím větší máme rozlišení. A čím větší máme rozlišení, tím více si můžeme obrázek dovolit zvětšit. Pro vaši lepší představu uvedeme příklad (viz ilustrace níže): Fotografie velikosti 10 Megapixel při rozlišení 150 DPI odpovídá rozměru 66 x 44 cm, při rozlišení 100 DPI už je to 99 x 66 cm. Budeme-li chtít zvětšení na 200 x 133 cm dostaneme se s rozlišením k hodnotě 50 DPI. Kvalita obrázku je však vždy subjektivní záležitostí, jelikož záleží z jaké vzdálenosti tuto kvalitu hodnotíme. V mnoha případech je i rozlišení 50 DPI dostačující.

Poznámka:

Minimální rozlišení je pouze orientační vodítko. Konečné posouzení, zda je motiv schopný aplikace v požadované velikosti, musí provést odpovědný pracovník grafického studia. Pokud Vám sdělí, že motiv použít nelze, existují tři možnosti řešení:
a) dodat nové podklady odpovídajících parametrů nebo vybrat jiný motiv,
b) zmenšit velikost finálního potisku s využitím stávajících podkladů,
c) trvat na použití motivu v původní velikosti.

Pokud se rozhodnete pro třetí možnost, což nedoporučujeme, bude grafik požadovat Váš výslovný souhlas (formou e-mailu). V takovém případě totiž nejsme schopni garantovat výslednou kvalitu, a proto nemůže být uznána ani případná reklamace kvality potisku.

VÝŘEZ Z FOTOGRAFIE VELIKOSTI 10 MEGAPIXELŮ

rozlišení 150 dpi (66 x 44 cm)



rozlišení 100 dpi (99 x 66 cm)



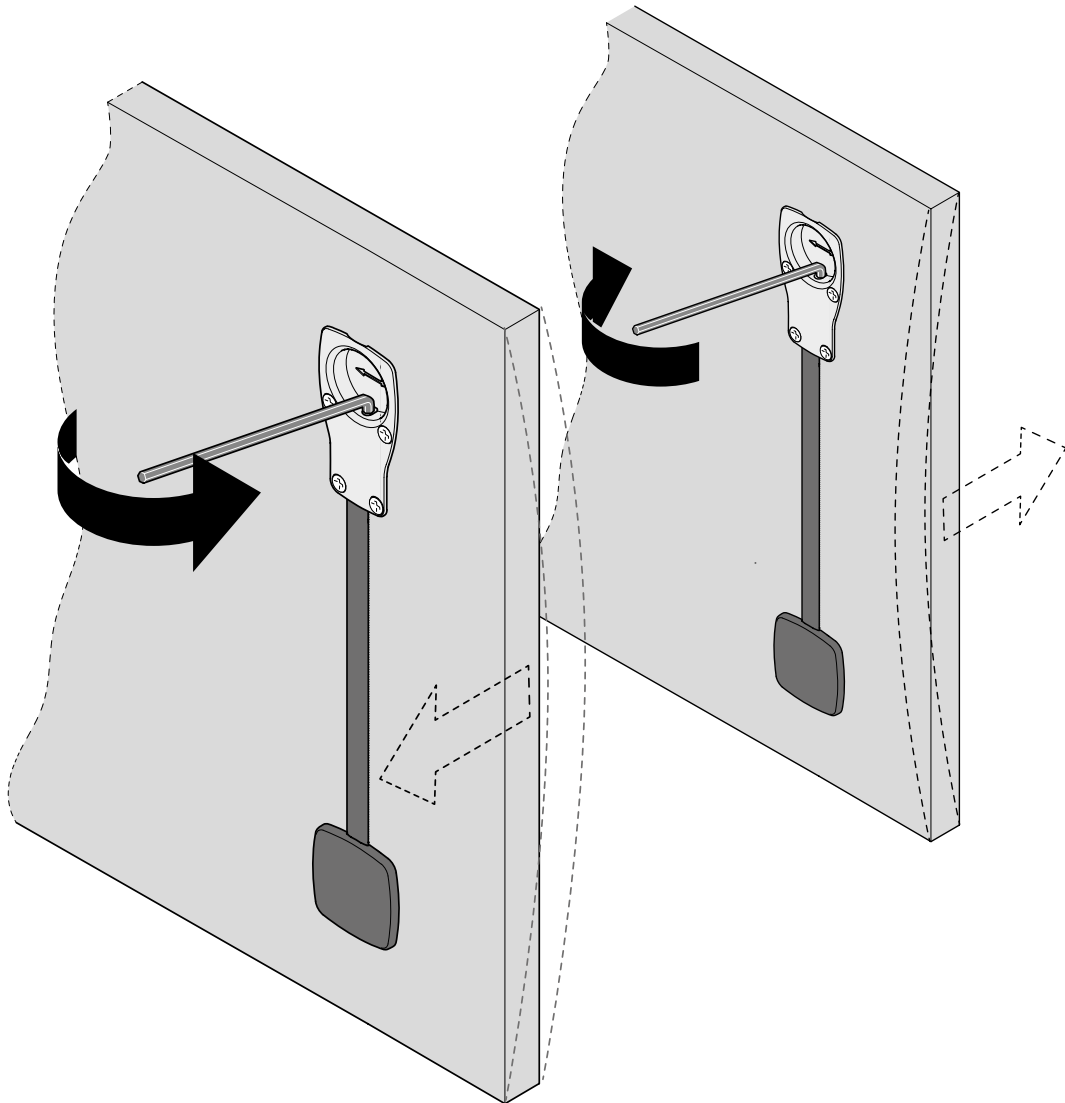
rozlišení 50 dpi (200 x 133 cm)



PŘÍLOHA 4**PLANOFIT**

Vyrovnávací systém pro nábytková dvířka

Pro zamezení či vyrovnání průhybu mimořádně vysokých dílců nabízíme sadu **PLANOFIT** od renomované značky **HÄFELE**.



Obj.číslo Häfele	
407.90.209	sada kování černé provedení
407.90.270	táhlo do 2400 mm výšky dvířek
407.90.271	táhlo do 2650 mm výšky dvířek
407.90.709	sada kování bílé provedení
407.90.770	táhlo do 2400 mm výšky dvířek
407.90.771	táhlo do 2650 mm výšky dvířek

Sada kování obsahuje:

- vnitřní závitové pouzdro
- horní kovová miska + krytka
- montážní příchyty
- matice
- spodní kovová miska + krytka